

# MetaTrader 4 用户使用手册

# ForexCT MetaTrader 4 用户使用手册:

以下截图是 MetaTrader 4 (MT4) 主页



**主菜单** — 进入程序菜单和设置

**工具栏** — 快速进入程序功能和设置

**市场报价窗口** — 具体交易产品的即时报价

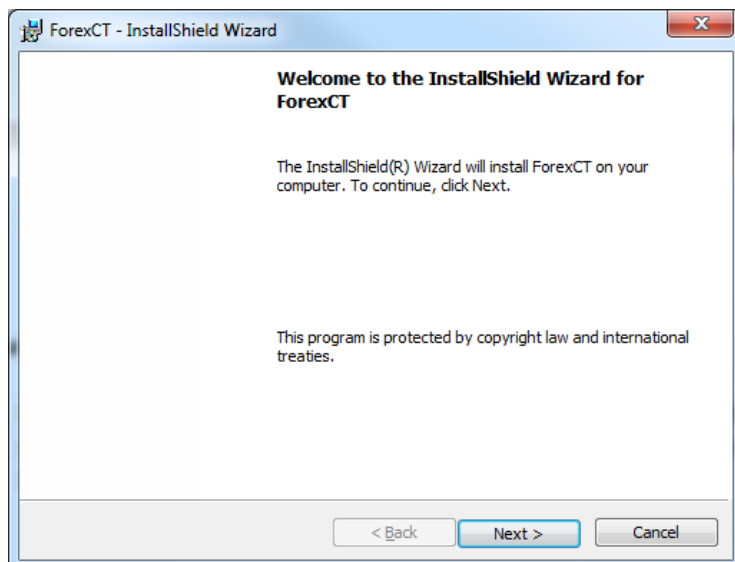
**导航窗口** — 快速进入您的所有账户，技术指标，专家建议。

**图表窗口** — 市场报价窗口列出的所有交易产品的即时价格图表。

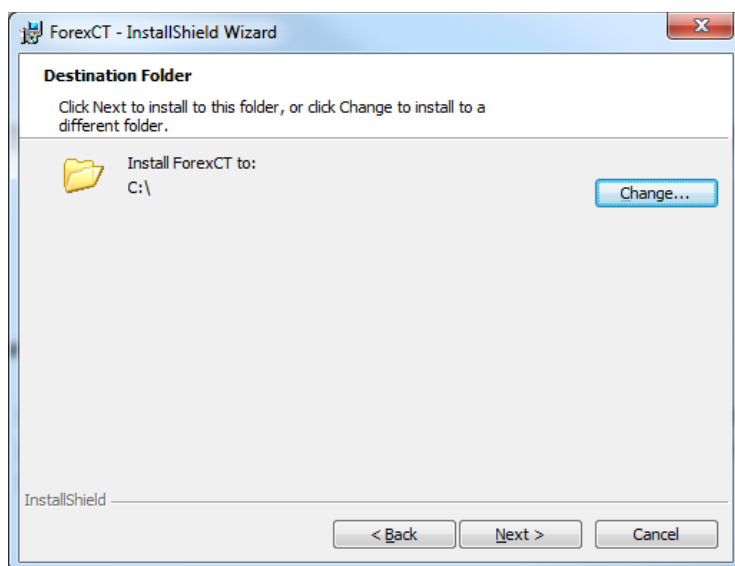
**终端窗口** — 快速进入交易账户历史，开仓及下单列表，客户终端日志和内部邮箱

## 下载&安装 MT4

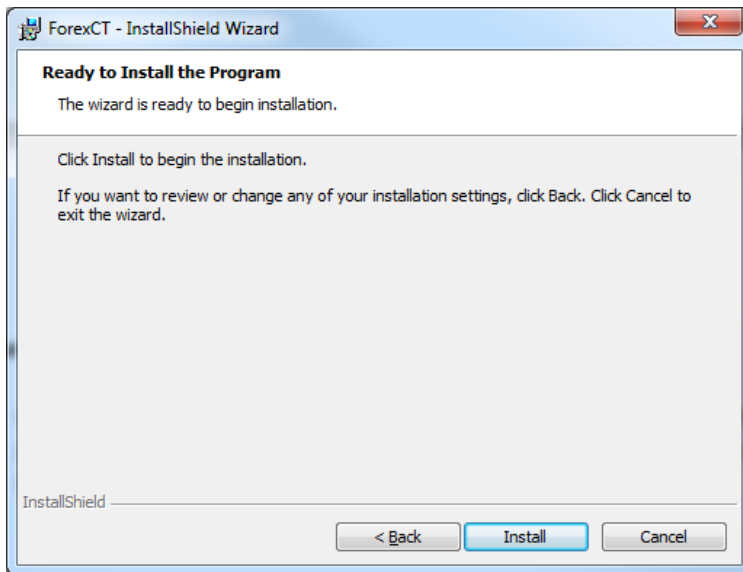
1. 您在我们网页注册了 MT4 账户之后，您就可以通过 ForexCT 登陆器下载 MT4 平台。您可以在我们的网站找到 ForexCT 的登陆器，或者[点击这里](#)。
2. 在您的 ForexCT 登陆器下载之后，您需要安装。安装过程中，系统将显示以下提示窗口：



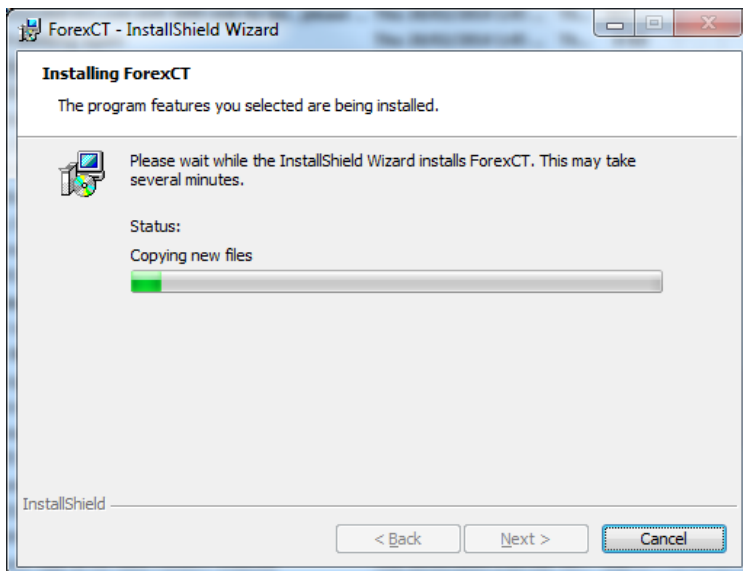
点击 “Next >”



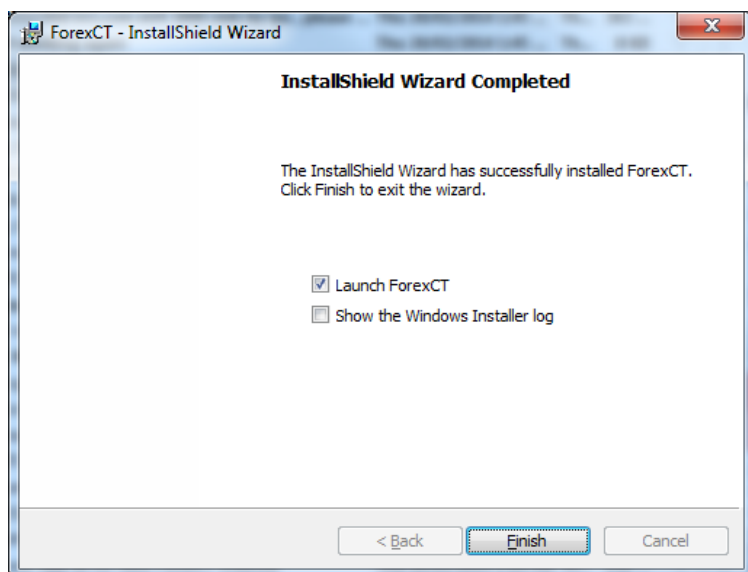
选择您安装电脑里存放的文件夹，然后点击 “Next >”



点击“Install”开始安装过程



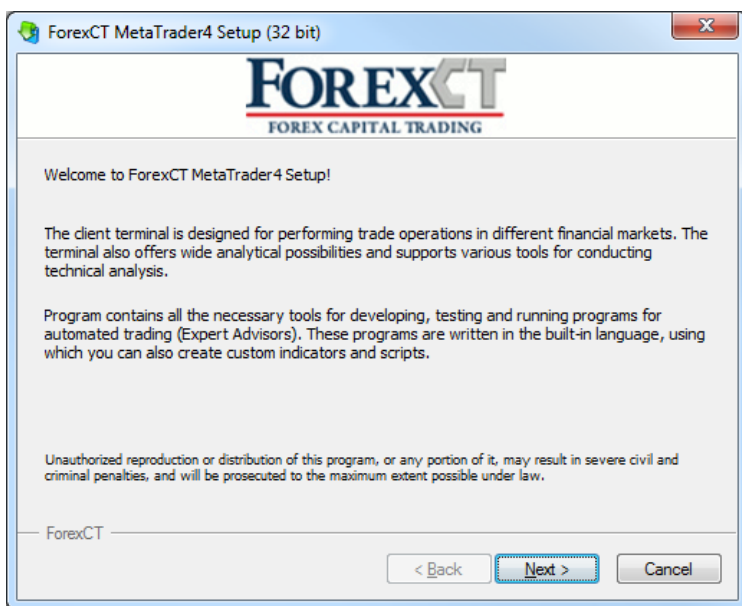
一旦完成安装，请点击“Next”



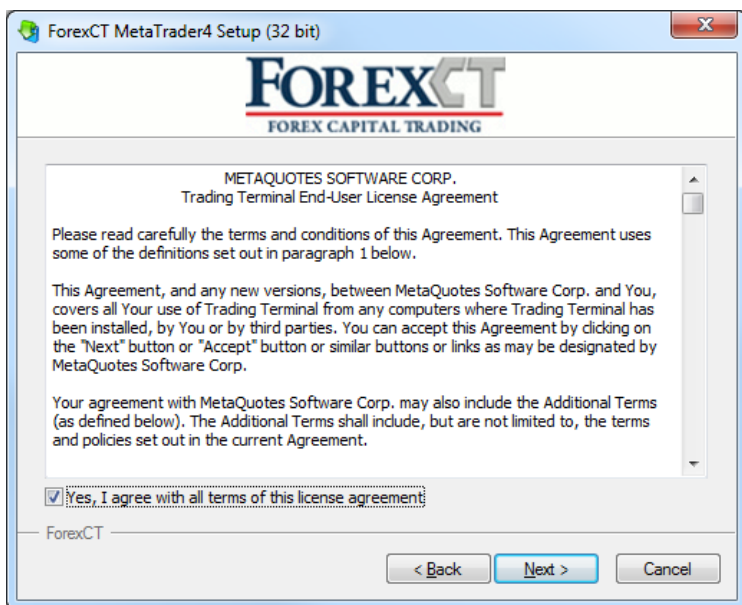
然后请您点击“Finish”继续并登陆



ForexCT 登陆器将出现。输入您的用户名和密码。  
您可以在注册成功邮件里找到密码，输入后点击“确定”。



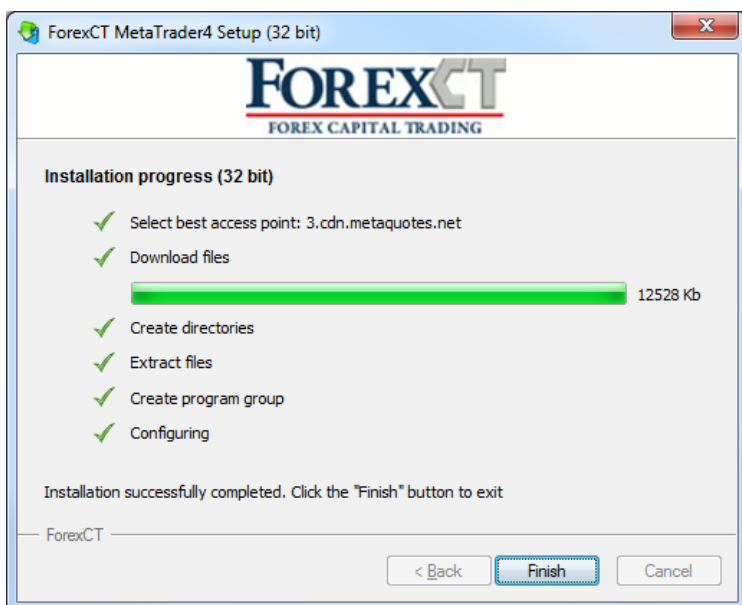
然后您将进入 MT4 设置过程中。点击 “Next >”



阅读条款，在确认同意小格里打钩，如果您同意点击 “Next >”




选择您要储存软件的文件夹然后点击“Next >”



一旦安装完成，点击“Finish”，MT4 将开始被启动。

## 市场报价窗口

市场报价窗口可通过同时按住 **Ctrl+M** 键被激活，或者通过点击菜单查看-> 市场报价或者点击工具栏的  按键。



在“市场报价”窗口点击鼠标键右键产生以下菜单：

商品	卖价	买价
EURUSD.	1.3714	1.3717
GBPUSD.	1.6821	1.6825
EURCHF.	1.2224	1.2229
USDJPY.	101.39	101.42
AUDJPY.	94.80	94.88
AUDUSD.	0.9353	0.9356
EURJPY.	139.06	139.10
USDCHF.	0.8913	0.8916
EURGBP.	0.8152	0.8156
NZDUSD.	0.8637	0.8641
GOLD.	1296.73	1297.23
USDCAD.	1.0857	1.0861
CHFJPY.	113.72	113.79
GBPCHF.	1.4991	1.5000
CADJPY.	93.36	93.43
AUDCAD.	1.0151	1.0161
GBPJPY.	170.53	170.62
NZDJPY.	87.55	87.63
EURCAD.	1.4886	1.4896
EURAUD.	1.4659	1.4668
AUDCHF.	0.8334	0.8344
GBPAUD.	1.7980	1.7991
AUDNZD.	1.0822	1.0834

商品列表 | 即时图

**新订单** — 此功能将打开开仓/平仓，或挂单的窗口。

**图表窗口** — 此处显示某个货币对或者差价合约的图表。

**勾选图表** — 将显示被选产品的图表。

**隐藏** — 此功能将隐藏市场报价列表中的某个产品的报价。

**隐藏全部** — 此功能将隐藏市场报价列表中的所有未使用的产品（系统不会隐藏开仓的或者图表打开的产品）。

**显示全部** — 此功能将在市场报价窗口中显示所有可交易的产品。

**产品列表** — 此功能将打开一个窗口，在该窗口您可以隐藏或者显示被选的产品。

**自定商品组合** — 此功能可以储存、调整、删除“市场报价”窗口的自定义设置。

**最高价/最低价** — 此功能将显示或者隐藏每一产品的最高价和最低价。

**时间** — 这栏将显示每一个产品最后报价的时间。

**网格** — 点击此功能将使得市场报价窗口的网格显示或者消失。

**弹出报价** — 点击此功能将弹出您所选择的商品的即时报价窗口。



## 开仓

如果您想要开仓，可以双击您选择的产品，或者对准产品点击鼠标右键，然后点击“新订单”，您的订单窗口将如下显示。



在 MT4 平台交易，有两种类型的仓位：

- 即时成交
- 挂单交易

**即时成交：**意思是您不要求报价，您将立即以当前价格进入市场。一旦您决定以目前价格买或者卖，请点击买或者卖开一个做多或者做空的仓位。

在您执行您的仓位之前，您可以更换订单窗口中的详细信息：

**商品**—选择交易工具

**手数**—选择交易量

**止损价**—输入您的止损价格

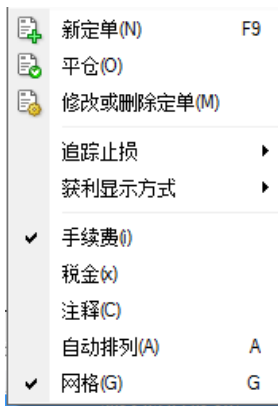
**获利价**—输入您的获利价格

**注释：**输入任何备注（将显示在您的交易报告里）

新的仓位现在将会在“终端”窗口中的“交易”标签中显示出来

## 平仓

平仓时，选中“终端”窗口中的“交易”标签里的交易，然后点击鼠标右键后显示下列菜单：



然后选择**平仓**。双击“终端”窗口中的“交易”标签里已开仓位，同样也可以平仓。“订单#”将出现，您可以点击黄色的平仓按钮。



### 下单/修改/删除止损&获利订单

**止损**—这个订单可以使之之前的已开仓位在比开仓时亏损的价格平仓。

**获利**—这个订单可以使之之前的已开仓位在比开仓时盈利的价格平仓。

如果您下了这些订单，您无需坐在您的交易平台前等结果。获利和止损的设置会使您的仓位自动执行，当价格触及以上所述的订单的价格水平。开仓时您通过“订单”窗口设置止损和获利。